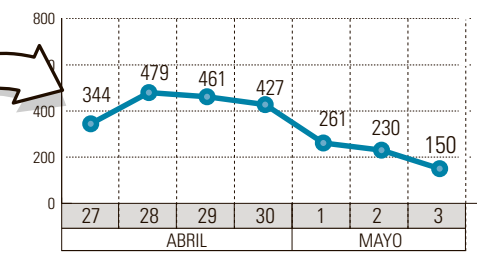
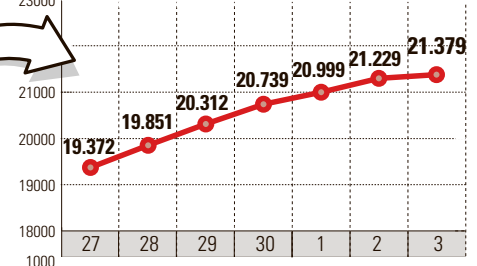
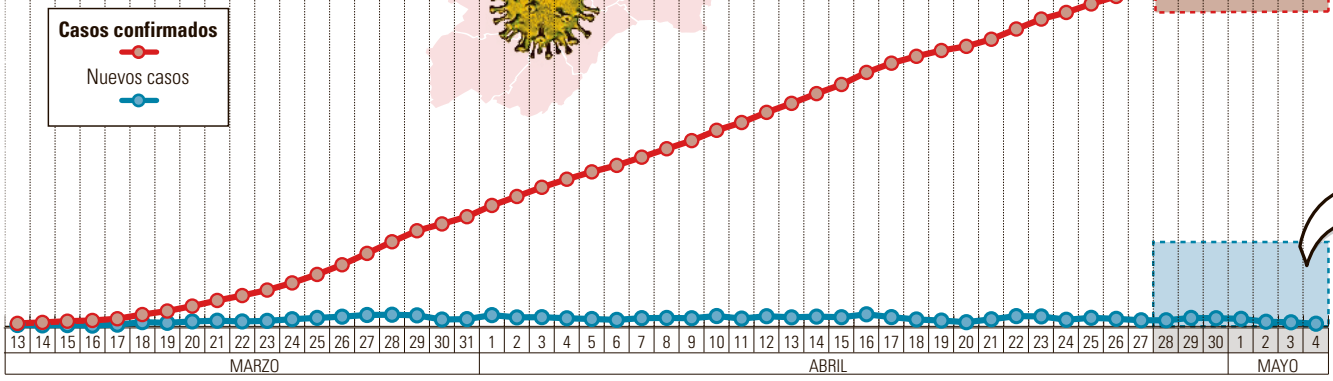
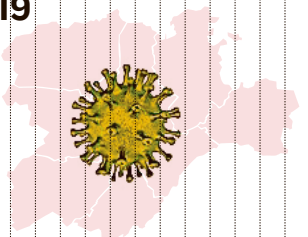


# EVOLUCIÓN DEL COVID-19 EN CASTILLA Y LEÓN

(Datos a 4 de mayo de 2020)



**RESUMEN** (\*) Tanto el Hospital 'Santiago apóstol' como el Hospital 'Santos Reyes' podrían, en caso de ser necesario, extender sus puestos de REA a puestos UCI.  
 (\*\*) El Hospital de Medina del Campo ha extendido sus puestos REA a puestos UCI. /

	Casos confirmados	Nuevos casos positivos	Hospital	Hospitalizados		Altas	Fallecimientos	Número de camas UCI		Número de camas ocupadas	Nº camas ocupadas por COVID-19
				En planta	Críticos			Estructurales	Funcionantes		
Ávila	1.727	21	Complejo Asistencial de Ávila	34	5	570	129	8	19	6	5
Burgos	2.375	44	Complejo Asistencial Universitario de Burgos	68	25	597	126	26	77	35	25
			Hospital Santiago Apóstol	15	0	106	31	No hay UCI	(*)	(*)	(*)
			Hospital Santos Reyes	5	0	107	43	No hay UCI	(*)	(*)	(*)
León	3.170	11	Complejo Asistencial Universitario de León	75	21	1.161	308	16	445	21	21
			Hospital El Bierzo	13	5	257	69	9	18	6	5
Palencia	1.091	1	Complejo Asistencial Universitario de Palencia	39	13	291	74	16	31	19	13
Salamanca	3.427	19	Complejo Asistencial Universitario de Salamanca	127	26	1.050	335	28	86	44	26
Segovia	1.879	32	Complejo Asistencial de Segovia	71	6	797	195	10	12	7	6
Soria	3.005	19	Complejo Asistencial de Soria	46	12	355	113	10	22	13	12
Valladolid	3.952	3	Hospital Clínico Universitario de Valladolid	90	13	652	173	11	76	35	13
			Hospital Universitario Río Hortega	35	28	615	136	21	61	32	28
			Hospital de Medina del Campo	17	0	91	22	No hay UCI (**)	6	0	0
Zamora	753	0	Complejo Asistencial de Zamora	46	10	286	78	11	25	13	10
<b>Castilla y León</b>	<b>21.379</b>	<b>150</b>	<b>Castilla y León</b>	<b>681</b>	<b>164</b>	<b>6.935</b>	<b>1.832</b>	<b>166</b>	<b>478</b>	<b>231</b>	<b>164</b>

FUENTE: Junta de Castilla y León / Elaboración propia.