
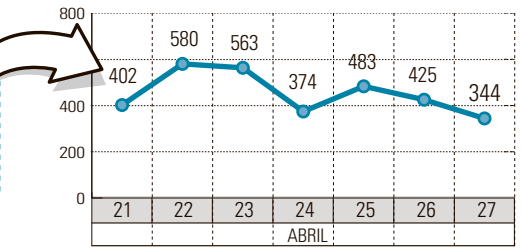
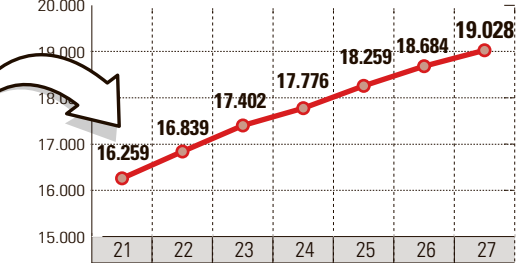
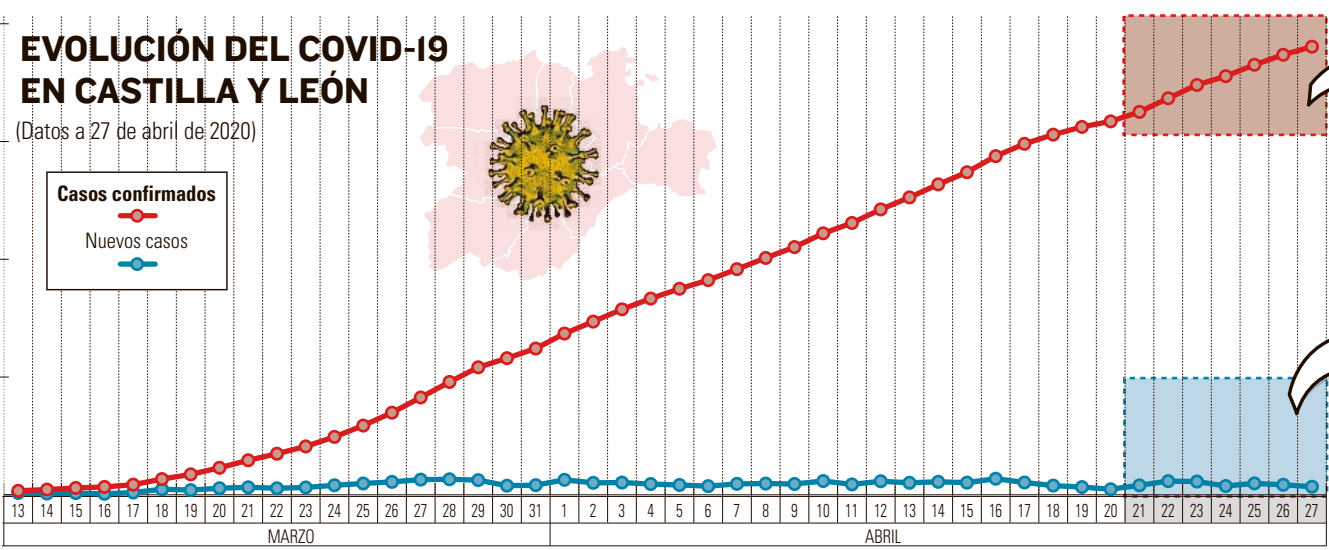


EVOLUCIÓN DEL COVID-19 EN CASTILLA Y LEÓN

(Datos a 27 de abril de 2020)



Casos confirmados
 - Nuevos casos



RESUMEN (*) Tanto el Hospital 'Santiago apóstol' como el Hospital 'Santos Reyes' podrían, en caso de ser necesario, extender sus puestos de REA a puestos UCI
 (**) El Hospital de Medina del Campo ha extendido sus puestos REA a puestos UCI

	Casos confirmados	Nuevos casos positivos	Hospital	Hospitalizados		Altas	Fallecimientos	Número de camas UCI		Número de camas ocupadas	Nº camas ocupadas por COVID-19
				En planta	Críticos			Estructurales	Funcionantes		
Ávila	1.497	64	Complejo Asistencial de Ávila	55	7	531	123	8	19	9	7
			Complejo Asistencial Universitario de Burgos	103	26	540	115	26	75	36	26
Burgos	1.764	42	Hospital Santiago Apóstol	21	0	92	26	No hay UCI	(*)	(*)	(*)
			Hospital Santos Reyes	6	0	104	42	No hay UCI	(*)	(*)	(*)
León	2.930	27	Complejo Asistencial Universitario de León	85	25	1.045	283	16	45	25	25
			Hospital El Bierzo	24	7	236	65	9	18	8	7
Palencia	980	36	Complejo Asistencial Universitario de Palencia	54	15	261	71	16	31	19	15
Salamanca	3.087	42	Complejo Asistencial Universitario de Salamanca	197	34	944	313	28	86	51	34
Segovia	2.735	15	Complejo Asistencial de Segovia	88	8	746	191	10	27	8	8
Soria	1.638	66	Complejo Asistencial de Soria	56	15	328	107	10	22	15	15
Valladolid	3.724	49	Hospital Clínico Universitario de Valladolid	107	20	596	159	11	74	37	20
			Hospital Universitario Río Hortega	66	34	557	120	21	61	38	34
			Hospital de Medina del Campo	18	0	78	20	No hay UCI (**)	6	0	0
Zamora	673	3	Complejo Asistencial de Zamora	52	11	265	75	11	25	12	11
Castilla y León	19.028	344	Castilla y León	932	202	6.323	1.710	166	489	258	202

FUENTE: Junta de Castilla y León / Elaboración propia.