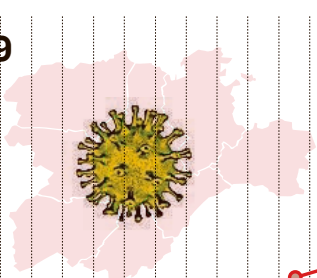
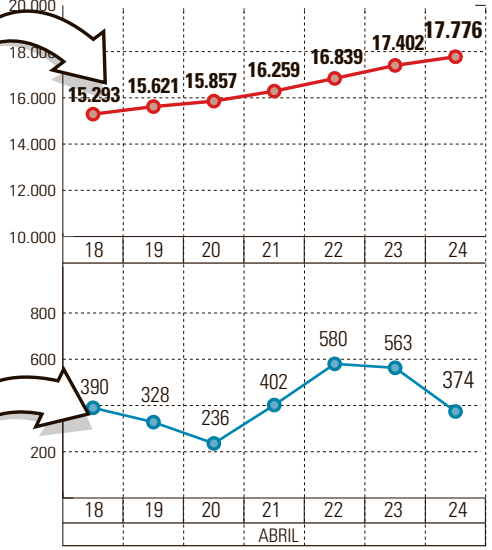
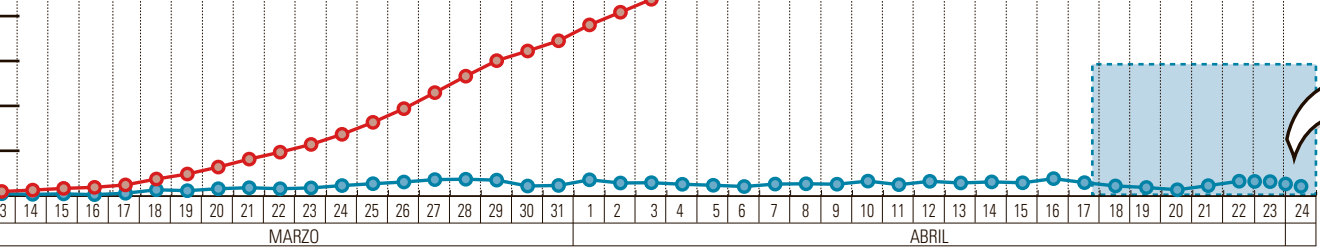


# EVOLUCIÓN DEL COVID-19 EN CASTILLA Y LEÓN

(Datos a 24 de abril de 2020)



**Casos confirmados**  
 ● Nuevos casos



**RESUMEN** (\*) Tanto el Hospital 'Santiago apóstol' como el Hospital 'Santos Reyes' podrían, en caso de ser necesario, extender sus puestos de REA a puestos UCI  
 (\*\*) El Hospital de Medina del Campo ha extendido sus puestos REA a puestos UCI

	Casos confirmados	Nuevos casos positivos	Hospital	Hospitalizados		Altas	Fallecimientos	Número de camas UCI		Número de camas ocupadas	Nº camas ocupadas por COVID-19
				En planta	Críticos			Estructurales	Funcionantes		
Ávila	1.433	55	Complejo Asistencial de Ávila	55	7	529	121	8	22	8	7
			Complejo Asistencial Universitario de Burgos	98	29	537	114	24	76	39	30
Burgos	1.722	15	Hospital Santiago Apóstol	19	0	90	24	No hay UCI	(*)	(*)	(*)
			Hospital Santos Reyes	6	0	104	42	No hay UCI	(*)	(*)	(*)
León	2.903	70	Complejo Asistencial Universitario de León	87	24	1.035	281	28	59	27	26
			Hospital El Bierzo	23	7	234	63	9	18	10	7
Palencia	944	63	Complejo Asistencial Universitario de Palencia	51	15	260	71	15	31	19	19
Salamanca	3.045	69	Complejo Asistencial Universitario de Salamanca	191	34	931	312	38	65	42	32
Segovia	2.720	30	Complejo Asistencial de Segovia	88	11	738	187	10	29	14	11
Soria	1.572	19	Complejo Asistencial de Soria	55	14	326	105	10	22	14	14
Valladolid	3.675	95	Hospital Clínico Universitario de Valladolid	103	23	593	157	44	74	39	25
			Hospital Universitario Río Hortega	66	34	556	119	19	45	37	36
			Hospital de Medina del Campo	17	0	77	19	No hay UCI (**)	12	0	0
Zamora	670	9	Complejo Asistencial de Zamora	54	11	262	75	11	30	13	12
<b>Castilla y León</b>	<b>18.684</b>	<b>425</b>	<b>Castilla y León</b>	<b>913</b>	<b>209</b>	<b>6.272</b>	<b>1.690</b>	<b>216</b>	<b>483</b>	<b>262</b>	<b>219</b>

FUENTE: Junta de Castilla y León / Elaboración propia.