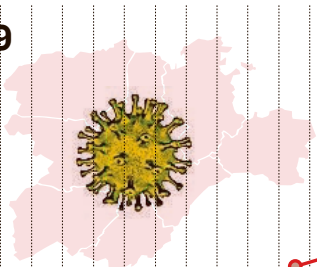


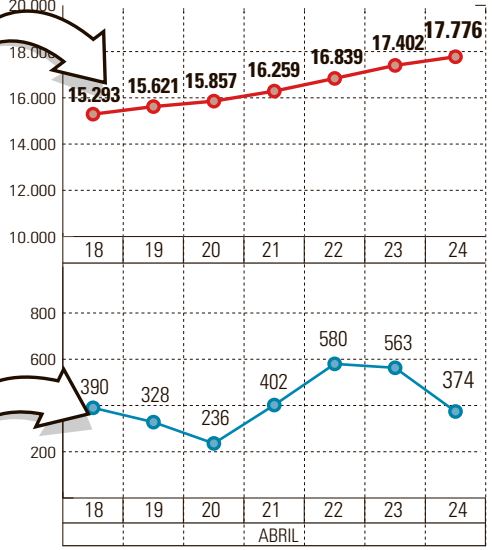
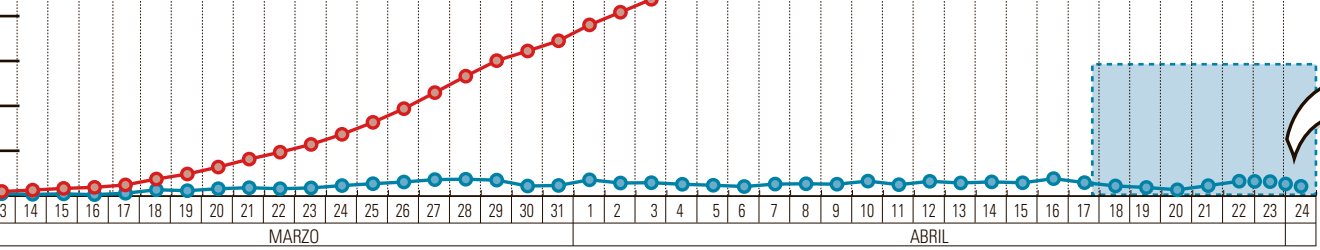
EVOLUCIÓN DEL COVID-19 EN CASTILLA Y LEÓN

(Datos a 24 de abril de 2020)



Casos confirmados

● Nuevos casos



RESUMEN (*) Tanto el Hospital 'Santiago apóstol' como el Hospital 'Santos Reyes' podrían, en caso de ser necesario, extender sus puestos de REA a puestos UCI
 (**) El Hospital de Medina del Campo ha extendido sus puestos REA a puestos UCI

	Casos confirmados	Nuevos casos positivos	Hospital	Hospitalizados		Altas	Fallecimientos	Número de camas UCI		Número de camas ocupadas	Nº camas ocupadas por COVID-19
				En planta	Críticos			Estructurales	Funcionantes		
Ávila	1.378	37	Complejo Asistencial de Ávila	52	7	528	121	8	22	9	7
			Complejo Asistencial Universitario de Burgos	99	29	534	114	24	76	42	30
Burgos	1.707	15	Hospital Santiago Apóstol	19	0	90	24	No hay UCI	(*)	(*)	(*)
			Hospital Santos Reyes	6	0	104	42	No hay UCI	(*)	(*)	(*)
León	2.833	126	Complejo Asistencial Universitario de León	96	25	1.023	278	28	59	27	26
			Hospital El Bierzo	23	7	233	62	9	18	10	7
Palencia	881	30	Complejo Asistencial Universitario de Palencia	47	16	258	69	15	31	20	18
Salamanca	2.976	95	Complejo Asistencial Universitario de Salamanca	198	34	919	307	38	65	41	32
Segovia	2.690	25	Complejo Asistencial de Segovia	91	11	730	186	10	29	15	11
Soria	1.553	41	Complejo Asistencial de Soria	57	15	321	102	10	22	15	15
Valladolid	3.580	103	Hospital Clínico Universitario de Valladolid	101	22	590	155	44	74	38	25
			Hospital Universitario Río Hortega	62	34	553	117	19	45	39	36
			Hospital de Medina del Campo	16	0	77	18	No hay UCI (**)	12	0	0
Zamora	661	11	Complejo Asistencial de Zamora	63	11	248	71	11	30	12	12
Castilla y León	18.259	483	Castilla y León	930	211	6.208	1.666	216	483	268	219

FUENTE: Junta de Castilla y León / Elaboración propia.